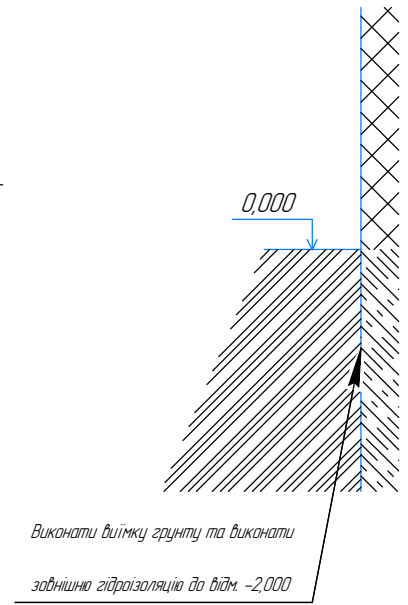
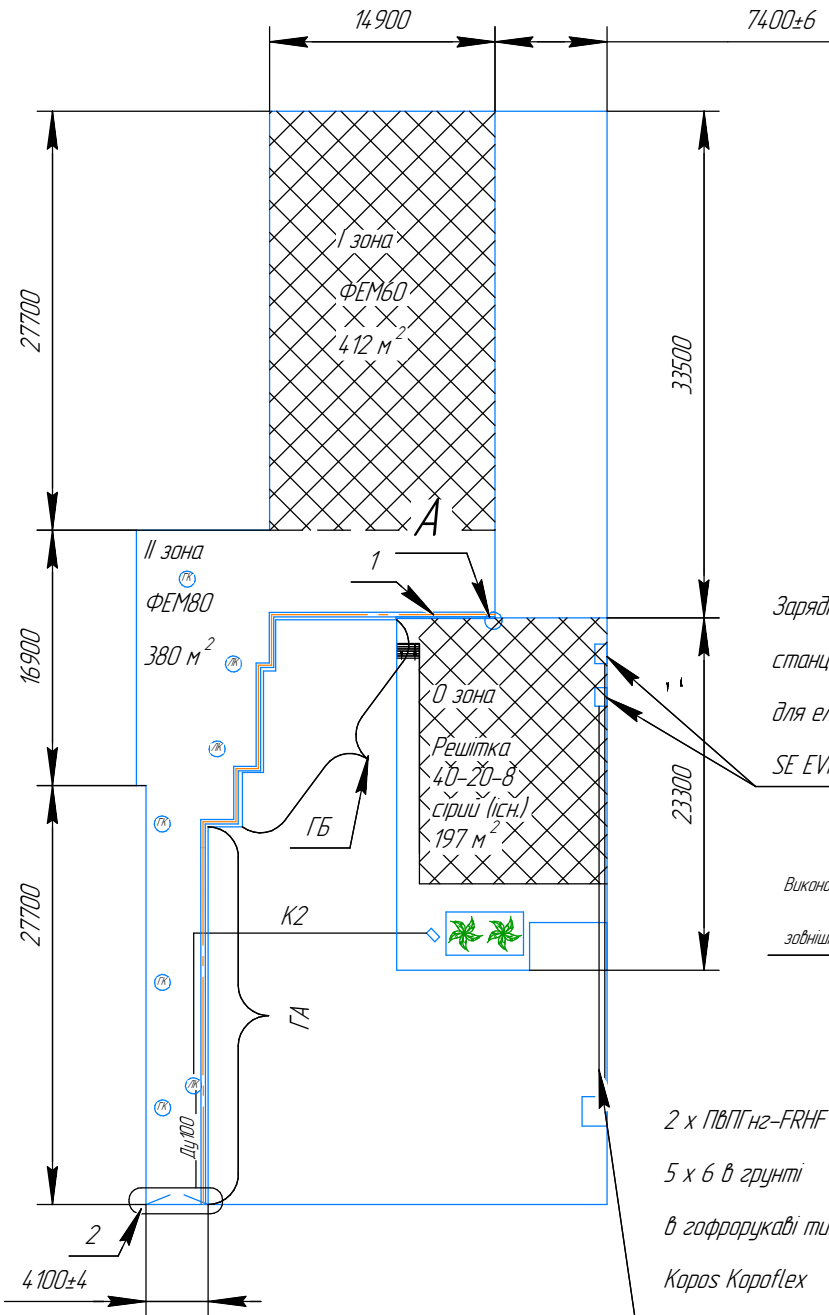
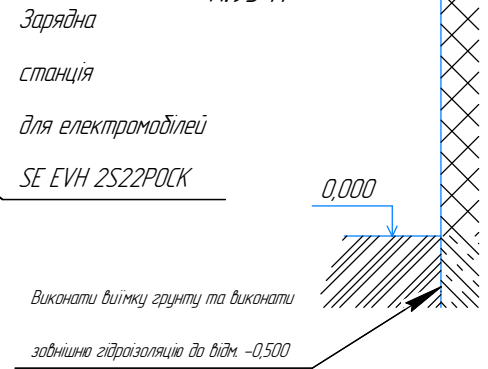


План мощення та водовідведення (М 1:500)

ГА $\frac{27.4 \text{ м.п.}}{54.8 \text{ м}^2}$ (1:50)

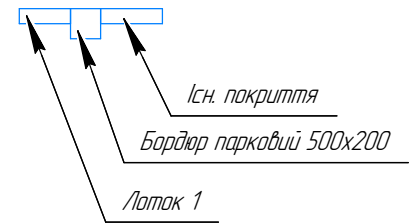


ГБ $\frac{23.9 \text{ м.п.}}{11.95 \text{ м}^2}$ (1:50)



Вузол з'єднання існуючого покриття ФЕМ з проектуємою А(М1:10)

2 x ПВПГн2-FRHF
5 x 6 в ґрунті
в гофрорукаві типу
Karas Karoflex
KF 09040 BA
або аналог



Бордюр встановити на бетонну напівсуху суміш

1. Лоток залізобетонний Б-1-22-75 (або аналог) L=65 м;
2. Лоток водовідвідний SUPER ПВ-30.40.41 бетонний з решіткою щелевою чавунною L=4 м.

Соголасовано

Взам. инв. №
Попл. и дата

Инв. № подл.

Изм. Колуч. Лист № док. Подп. Дата

м.Київ, вул. Пушкінська, 30

План мощення та водовідведення

Стадія	Лист	Листов
ЕП		1